

2010

新舊版 OFFICE 在操作上常見的問題



目錄

新舊版 Office 在操作上常見的問題	1
功能表與工具列的改變	1
檔案相容性問題	9

新舊版 OFFICE 在操作上常見的問題


功能表與工具列的改變

新版環境強調【情境功能表】【結果導向】

操作上一開始的不習慣,可以藉【互動式指令參照指南】這個工具來改善

在搜尋站上 key 入「2007 新手」即可找到下載網址





在網站的下方您可以看到熱門下載



熱門下載

- **Microsoft Office Word、Excel 及 PowerPoint 2007 檔案格式相容性套件** [立即下載](#)

Office 2007的檔案格式是新的檔案格式，可以減少大量的空間，寄檔案給客戶就不會再動不動就超過信箱容量。檔案採用新的格式可以減少40%以上的空間!舊的Office用戶(2000/XP/2003)可以安裝增益集，就可以使用新的檔案格式檢視、編輯或是存檔。

- **2007 Microsoft Office 增益集：Microsoft 另存 PDF 或 XPS 檔** [立即下載](#)

可將Office檔案另存成為不易修改的PDF檔案，真正支援Adobe的PostScript，不會掉字或是格式亂跑。要進行報價或是傳遞重要敏感文件時最好用。

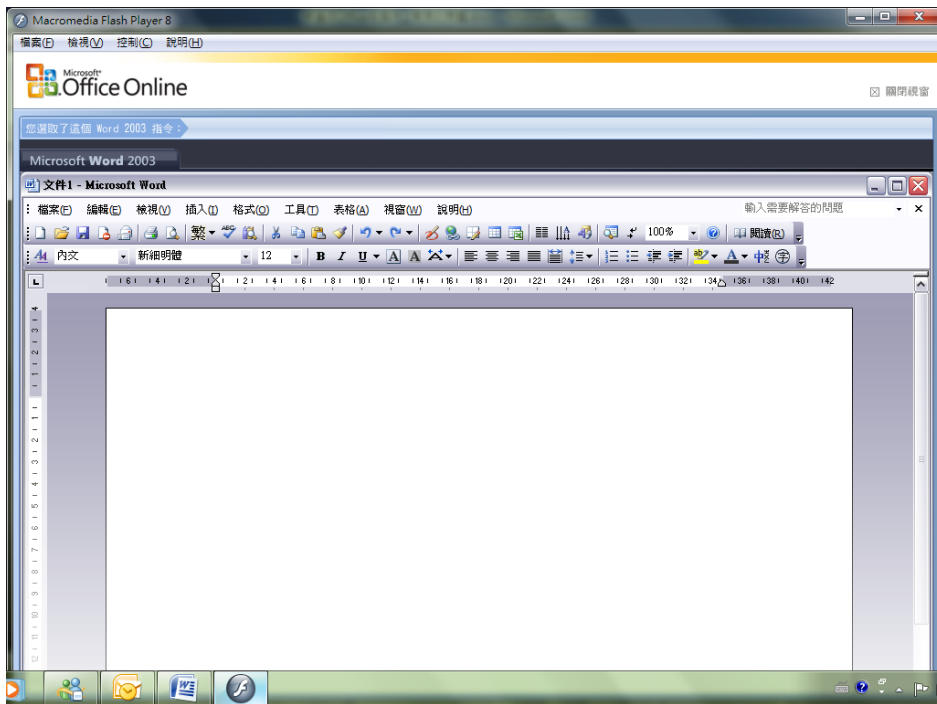
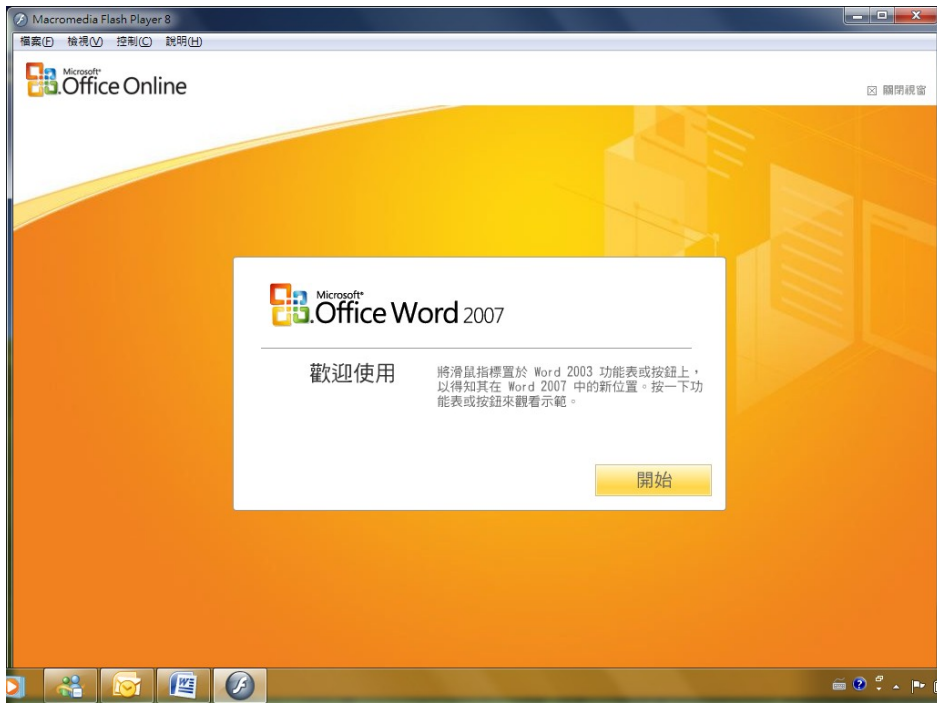
- **Word 2007 與2003互動式指令參照指南** [立即下載](#)

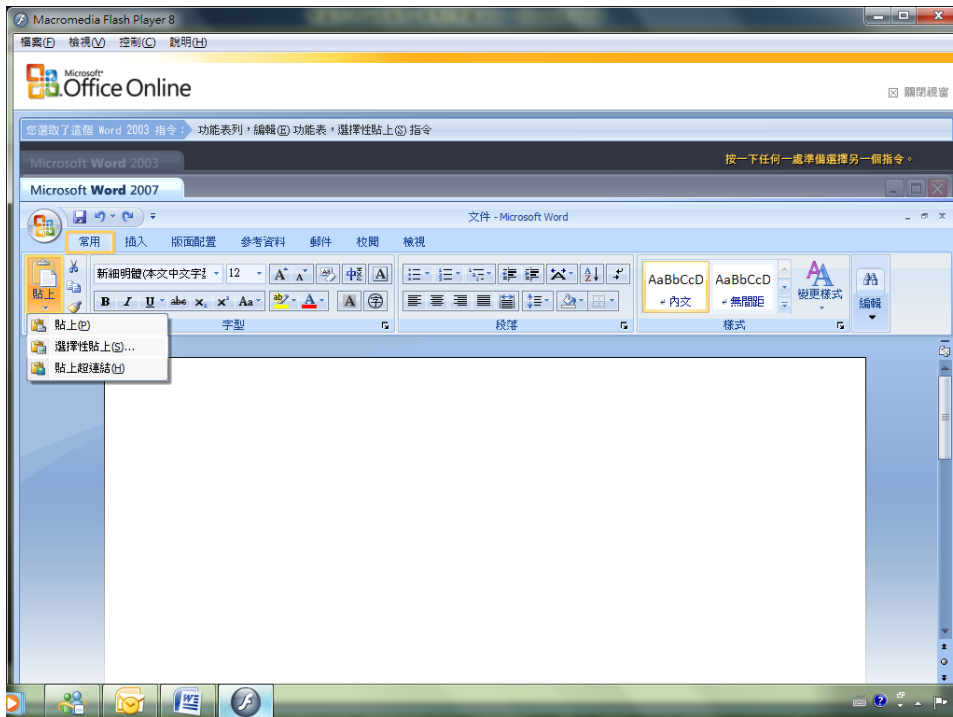
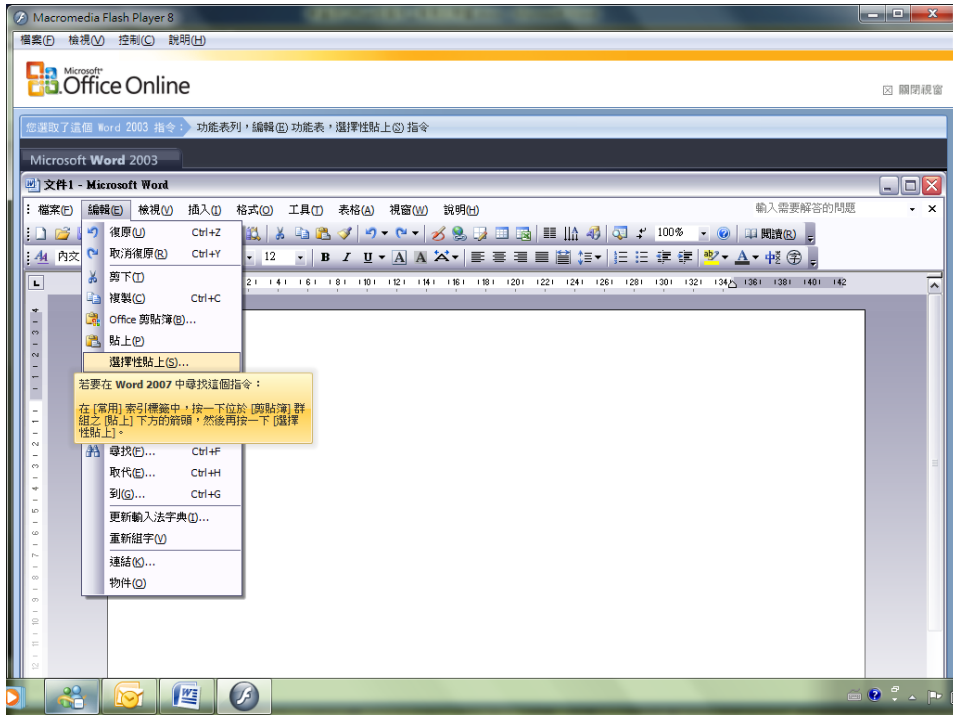
- **Excel 2007與2003互動式指令參照指南** [立即下載](#)

- **PowerPoint 與2003互動式指令參照指南** [立即下載](#)

[更多下載](#)

將互動式參照指南下載後執行,可以透過舊版畫面的操作,對應到新版的操作方式,相當實用.

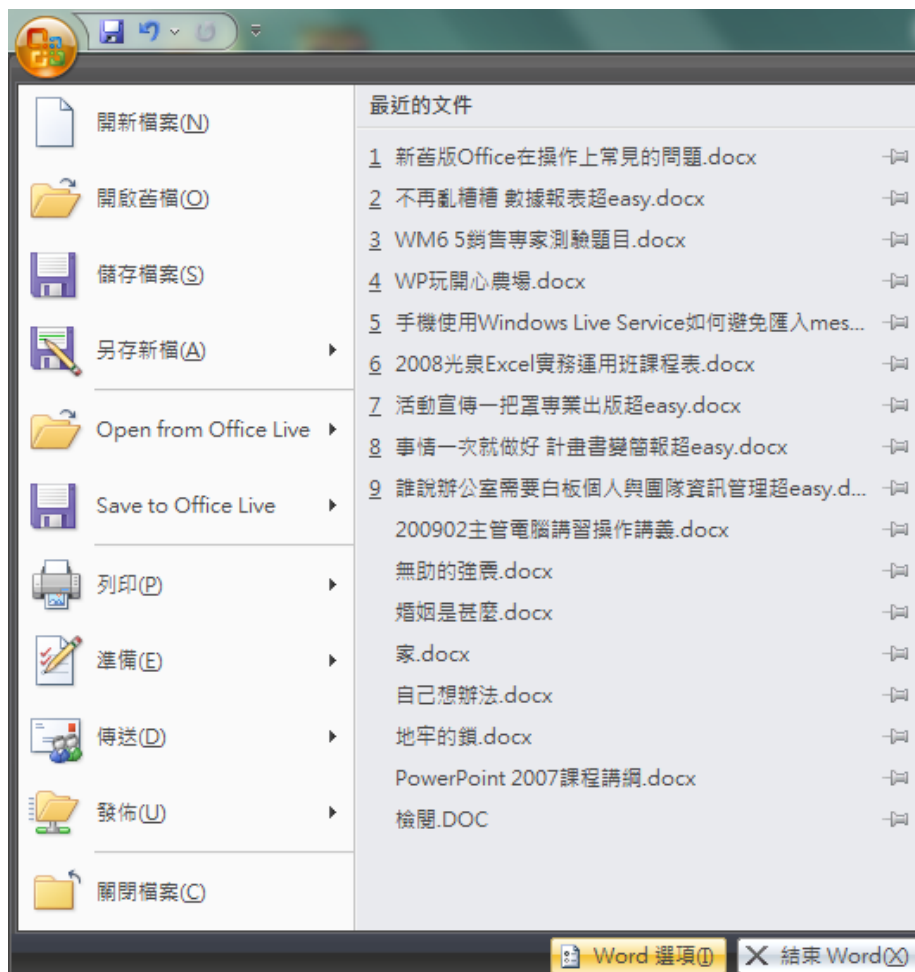




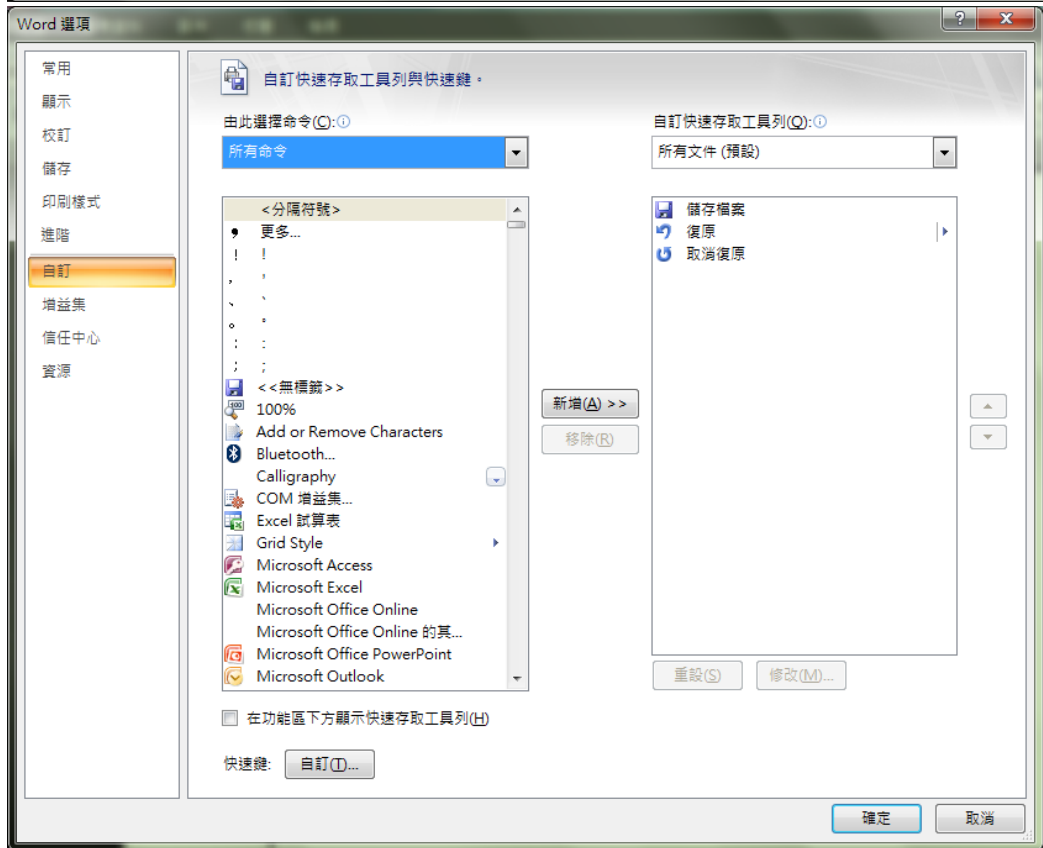
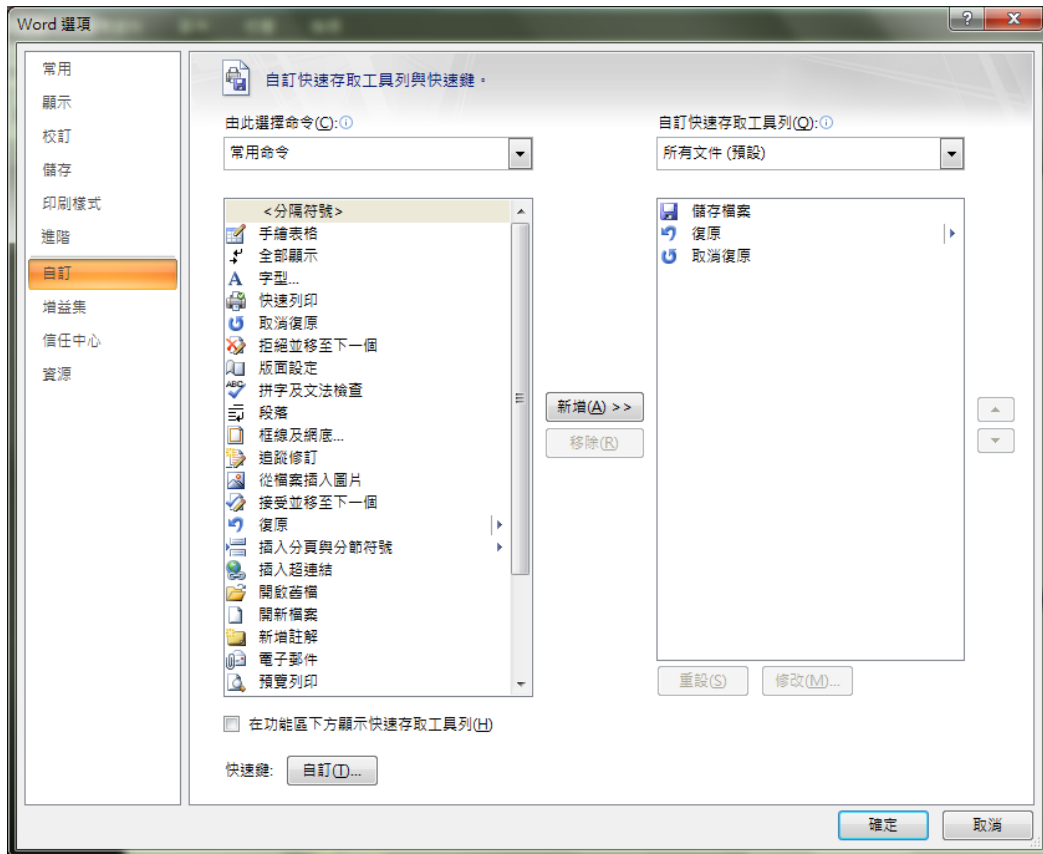
譬如我想新增【傳送到 Microsoft office PowerPoint】這個按鈕到【自訂快速存取工作列】,我可以這樣做



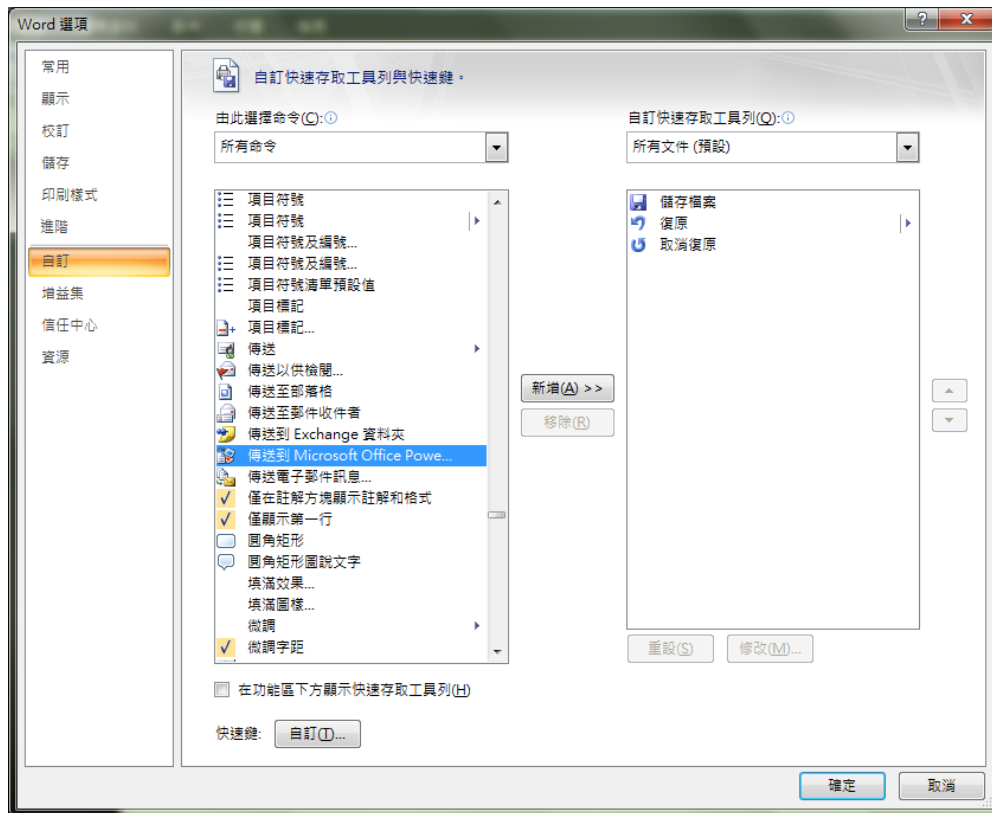
1. 按下【Office Button】選擇【選項】



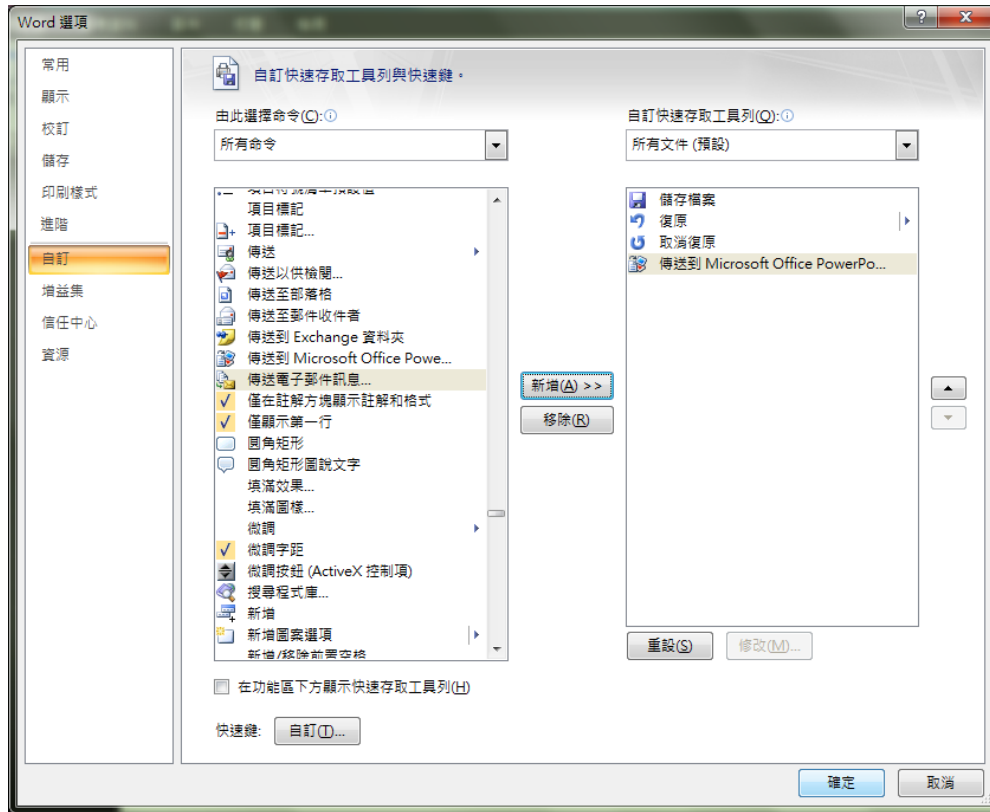
2. 選擇【自訂】【所有命令】



3. 將捲軸往下拉,您會找到【傳送到 Microsoft office PowerPoint】



4. 點選後選擇【新增】放入【自訂快速存取工作列】再按下【確定】即大功告成!



檔案相容性問題

新版文件符合 Open Document 格式的規範,所以副檔名會由原本的.doc 變成.docx ;

.ppt 變成.pptx ; .xls 變成.xlsx.

舊版使用者拿到新文件後,可以透過下載【檔案格式相容性套件】輕易的解決無法開啟的問題.

Ps.舊版是指(2000 / xp /2003),至於 Office 97 並不支援喔!



→ **Microsoft Office Word、Excel 及 PowerPoint 2007 檔案格式相容性套件** [立即下載](#)

Office 2007的檔案格式是新的檔案格式，可以減少大量的空間，寄檔案給客戶就不會再動不動就超過信箱容量。檔案採用新的格式可以減少40%以上的空間舊的Office用戶(2000/XP/2003)可以安裝增益集，就可以使用新的檔案格式檢視、編輯或是存檔。

→ **2007 Microsoft Office 增益集：Microsoft 另存 PDF 或 XPS 檔** [立即下載](#)

可將Office檔案另存成為不易修改的PDF檔案，真正支援Adobe的PostScript，不會掉字或是格式亂跑。要進行報價或是傳遞重要敏感文件時最好用。

另外若是對方的電腦環境中沒有安裝 Office,那也不用操心,因為可以透過安裝【另存 PDF 或 XPS 檔】這個套件,讓問件直接轉存成 pdf or xps 格式,文件交流就輕易達成了.

